



INFORME METROPOLITANO DE COYUNTURA

Informe Semanal de Coyuntura



A finales de 2006 la Secretaría de Economía instrumentó el Programa de la Industria Manufacturera, Maquiladora y de Servicios de Exportación (IMMEX), con el cual las unidades económicas que cumplen con los requisitos para aprovechar las prerrogativas que ofrece, obtienen autorización para elaborar, transformar o reparar bienes importados temporalmente con el propósito de realizar una exportación posterior y/o destinarlos al mercado nacional.

Es importante señalar que la Estadística Mensual del Programa IMMEX no es comparable con la Estadística de la Industria Maquiladora de Exportación que generó y publicó el INEGI hasta diciembre de 2006, ya que si bien ambas se basan en programas de fomento al comercio exterior de la Secretaría de Economía, la referente a la Industria Maquiladora de Exportación se centraba exclusivamente en la producción por cuenta ajena destinada al extranjero.

En Baja California, el personal ocupado en este sector industrial ha mantenido un discreto ritmo ascendente, observándose importantes variaciones con 6.5%, en tanto a nivel metropolitano se prevee recuperar cifras de ocupación como el tercer trimestre de 2013 para el cierre de la primera mitad de 2014.

Las cifras presentadas esta semana para el sector industrial IMMEX ilustra las proyecciones realizadas de cara al cierre de la primera mitad de 2014.

Plantas Manufactureras IMMEX

Periodo	Total Nacional	Baja California	Tijuana, B.C.(1)	Tecate, B.C.	Playas de Rosarito, B.C. (2)	Zona Metropolitana (TTPR)
ene-13	5,074	901	534	122	10	666
feb-13	5,048	906	539	123	11	673
mar-13	5,058	904	537	123	11	671
abr-13	5,110	906	537	123	11	671
may-13	5,146	913	540	123	12	675
jun-13	5,111	913	544	123	12	679
jul-13	5,109	918	552	121	11	684
ago-13	5,168	926	560	121	10	691
sep-13	5,087	911	555	121	10	686
oct-13	5,022	910	556	119	9	684
nov-13	5,032	910	555	120	12	687
dic-13	5,049	912	558	119	12	689
ene-14	5,060	911	560	120	12	692
feb-14	5,062	908	555	119	13	687
mar-14	5,056	907	552	117	13	682
Abr-14 (3)	5,050	913	555	117	13	685
May-14 (3)	5,055	912	557	118	14	689

Personal Ocupado IMMEX

Periodo	Total Nacional	Baja California	Tijuana, B.C.(1)	Tecate, B.C.	Playas de Rosarito, B.C. (2)	Zona Metropolitana (TTPR)
ene-13	2,000,781	232,045	151,829	10,373	3,708	165,910
feb-13	2,009,714	235,204	154,376	10,303	3,685	168,364
mar-13	2,027,202	238,822	156,975	10,498	3,752	171,225
abr-13	2,057,367	244,040	159,536	10,730	3,835	174,101
may-13	2,073,050	248,332	162,754	11,063	3,961	177,778
jun-13	2,071,740	246,716	161,387	10,796	3,859	176,042
jul-13	2,083,766	245,712	160,948	10,929	3,955	175,832
ago-13	2,095,799	248,976	163,881	11,068	3,889	178,838
sep-13	2,108,823	251,784	168,066	10,879	3,884	182,829
oct-13	2,113,944	254,712	170,582	10,859	3,882	185,323
nov-13	2,116,340	253,363	168,719	10,806	3,862	183,387
dic-13	2,110,939	248,092	163,733	10,742	3,840	178,315
ene-14	2,118,489	246,190	162,443	10,821	3,868	177,132
feb-14	2,136,677	251,264	166,160	10,809	3,863	180,832
mar-14	2,154,558	257,199	170,706	10,847	3,877	185,430
Abr-14 (3)	2,163,801	257,191	171,103	10,977	3,920	186,000
May-14 (3)	2,173,616	258,486	172,140	11,000	3,929	187,073

● (1) Cifras INEGI sobre el Municipio de Tijuana, B.C. haciendo el descuento de las plantas correspondientes al Municipio de Playas de Rosarito. Actualmente INEGI mantiene el dato oficial Tijuana como la suma de los Municipios de Tijuana y Rosarito.

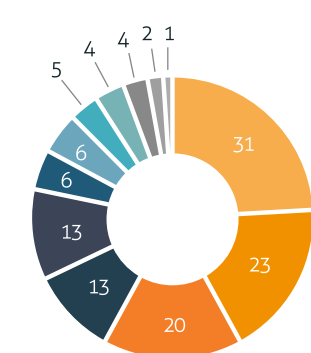
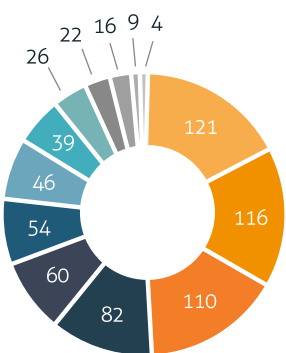
● (2) Cifra estimada por CEMDI con base en el conteo realizado por la Guia de la Industria Maquiladora para el caso de Playas de Rosarito, B.C

● (3) Estimaciones CEMDI para el cierre de Abril y Mayo 2014; basadas en las proyecciones publicadas por INEGI para la Industria Manufacturera en Mexico.

Nota: INEGI presenta cifras oficiales sobre IMMEX con una actualización mensual, siendo su dato mas reciente el correspondiente a un bimestre anterior.

CEMDI; Elaboración propia con base en los resultados publicados por INEGI al cierre de Marzo 2014.

Empresas Manufactureras por Giro



Tijuana B.C.

- Electrico y Electrónica
- Acero, Metales, Herramientas y Metalmeccanica
- Plasticos y Moldeo
- Muebles, Maderas, Terminados y Acabados
- Empaques, Cables y Arneses
- Accesorios, Servicios y Otros
- Productos Medicos
- Automotriz
- Textil
- Aeroespacial
- Articulos Deportivos y Juguetes
- Productos Quimicos
- Alimentos y Bebidas

Tecate B.C.

- Acero, Metales, Herramientas y Metalmeccanica
- Plasticos y Moldeo
- Electrico y Electrónica
- Accesorios, Servicios y Otros
- Muebles, Maderas, Terminados y Acabados
- Productos Medicos
- Textil
- Empaques, Cables y Arneses
- Aeroespacial
- Alimentos y Bebidas
- Articulos Deportivos y Juguetes
- Automotriz

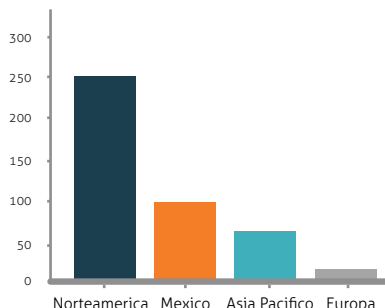
Rosarito B.C.

- Acero, Metales, Herramientas y Metalmeccanica
- Electrico y Electrónica
- Muebles, Maderas, Terminados y Acabados
- Plasticos y Moldeo
- Textil
- Automotriz

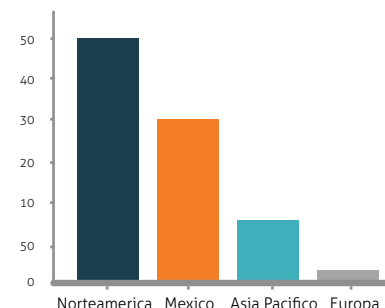
Fuente: CEMDI, con datos de INEGI, INDEX y la Guia de la Industria Maquiladora.

Empresas Manufactureras por Origen de Capital

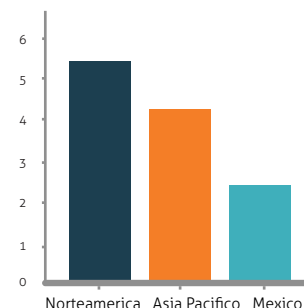
Tijuana B.C.



Tecate B.C.



Rosarito B.C.



Fuente: CEMDI, con datos de INEGI, INDEX y la Guia de la Industria Maquiladora.